



ТЕРРИТОРИАЛЬНЫЙ ОРГАН
ФЕДЕРАЛЬНОЙ СЛУЖБЫ
ГОСУДАРСТВЕННОЙ СТАТИСТИКИ
ПО ВОЛГОГРАДСКОЙ ОБЛАСТИ

Индексы цен производителей промышленных товаров в Волгоградской области



за январь-август 2022 года



ТЕРРИТОРИАЛЬНЫЙ ОРГАН
ФЕДЕРАЛЬНОЙ СЛУЖБЫ
ГОСУДАРСТВЕННОЙ СТАТИСТИКИ
ПО ВОЛГОГРАДСКОЙ ОБЛАСТИ

Индексы цен производителей промышленных товаров

в Волгоградской области

за январь-август 2022 года

01

Индекс цен производителей
промышленных товаров*

02

Индекс цен производителей в добыче
полезных ископаемых

03

Индекс цен производителей
в обрабатывающих производствах

04

Индекс цен производителей
в обеспечении электрической энергией, газом и паром;
кондиционировании воздуха

05

Индекс цен производителей
в водоснабжении; водоотведении, организации сбора и
утилизации отходов, деятельности по ликвидации
загрязнений

* На товары, предназначенные для реализации на внутреннем рынке, по видам деятельности «Добыча полезных ископаемых», «Обрабатывающие производства», «Обеспечение электрической энергией, газом и паром; кондиционирование воздуха», «Водоснабжение; водоотведение, организация сбора и утилизации отходов, деятельность по ликвидации загрязнений».





ИНДЕКС ЦЕН ПРОИЗВОДИТЕЛЕЙ ПРОМЫШЛЕННЫХ ТОВАРОВ

за январь-август 2022 г.

Август 2022 г.



101,7%

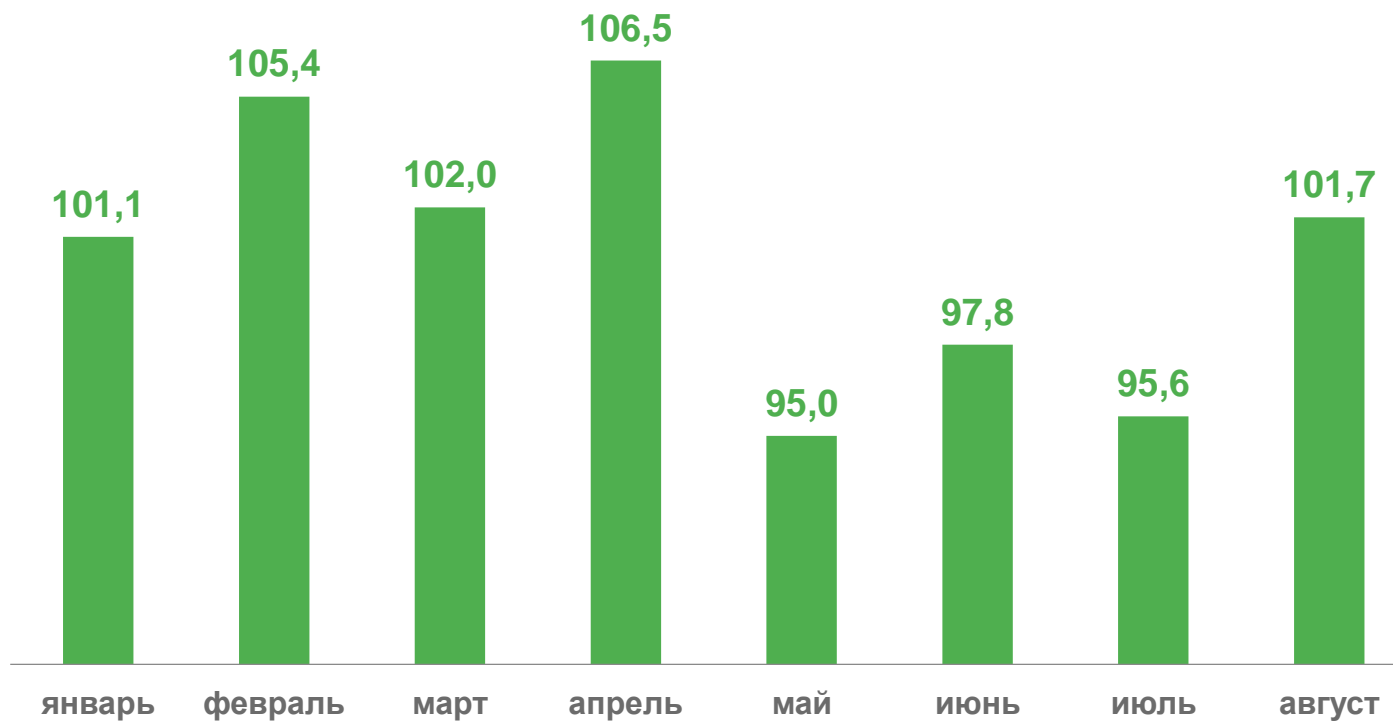
к июлю 2022 г.



104,5%

к декабрю 2021 г.

в % к предыдущему месяцу



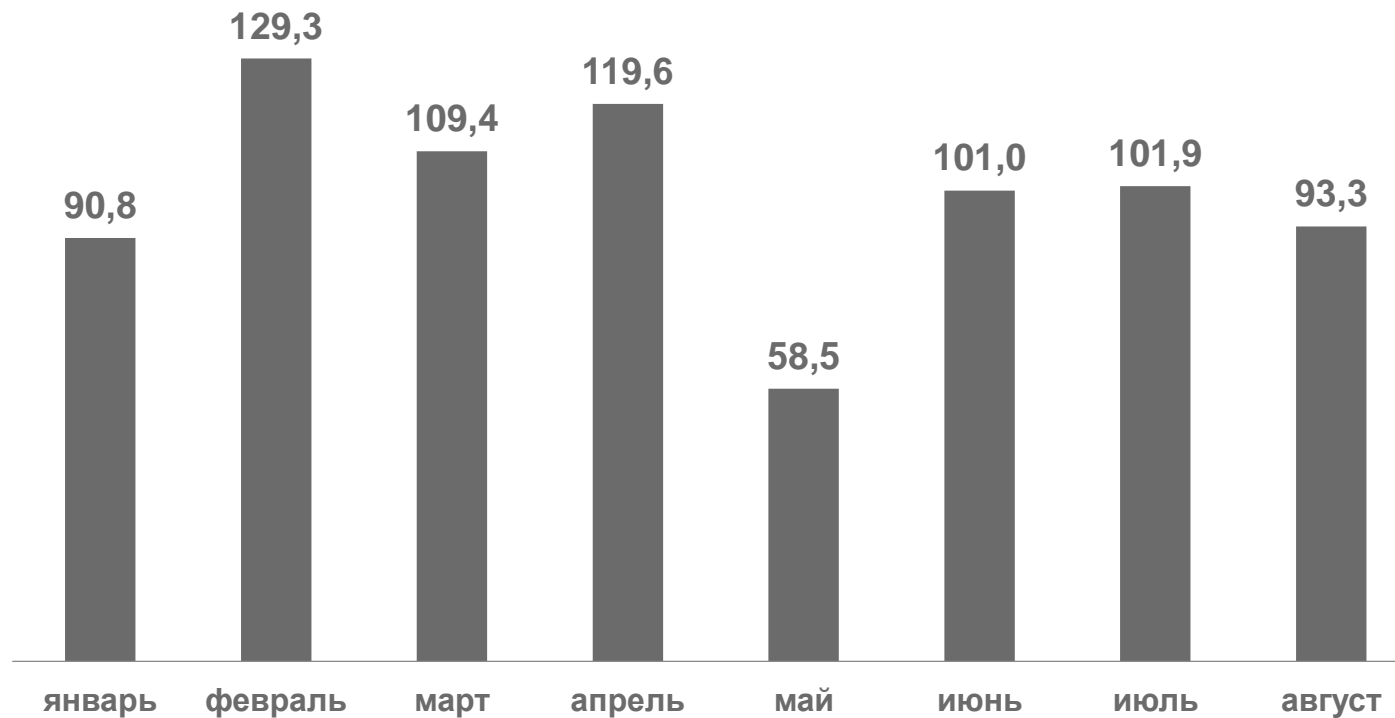


ИНДЕКС ЦЕН ПРОИЗВОДИТЕЛЕЙ В ДОБЫЧЕ ПОЛЕЗНЫХ ИСКОПАЕМЫХ

за январь-август 2022 г.

Август 2022 г.

в % к предыдущему месяцу



93,3%

к июлю 2022 г.



86,2%

к декабрю 2021 г.





ИНДЕКС ЦЕН ПРОИЗВОДИТЕЛЕЙ В ДОБЫЧЕ ПОЛЕЗНЫХ ИСКОПАЕМЫХ

за январь-август 2022 г.

Август 2022 г.

92,9%

к июлю 2022 г.

85,5%

к декабрю 2021 г.



добыча сырой нефти и природного газа



Август 2022 г.

101,3%

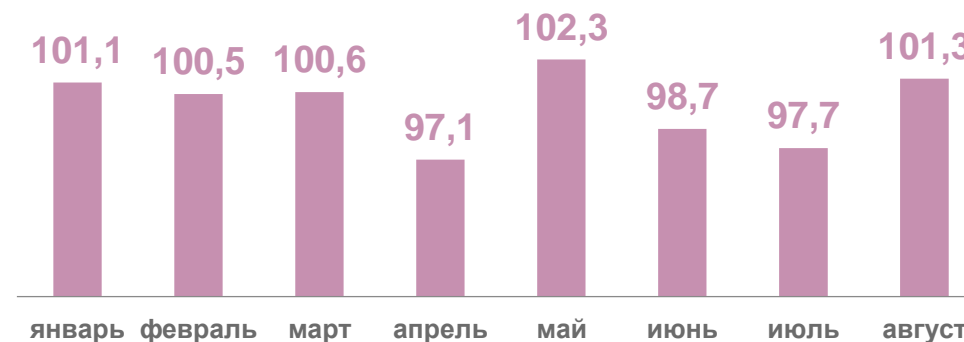
к июлю 2022 г.

98,8%

к декабрю 2021 г.



добыча прочих полезных ископаемых





ИНДЕКС ЦЕН ПРОИЗВОДИТЕЛЕЙ В ОБРАБАТЫВАЮЩИХ ПРОИЗВОДСТВАХ

за январь-август 2022 г.

Август 2022 г.



102,2%

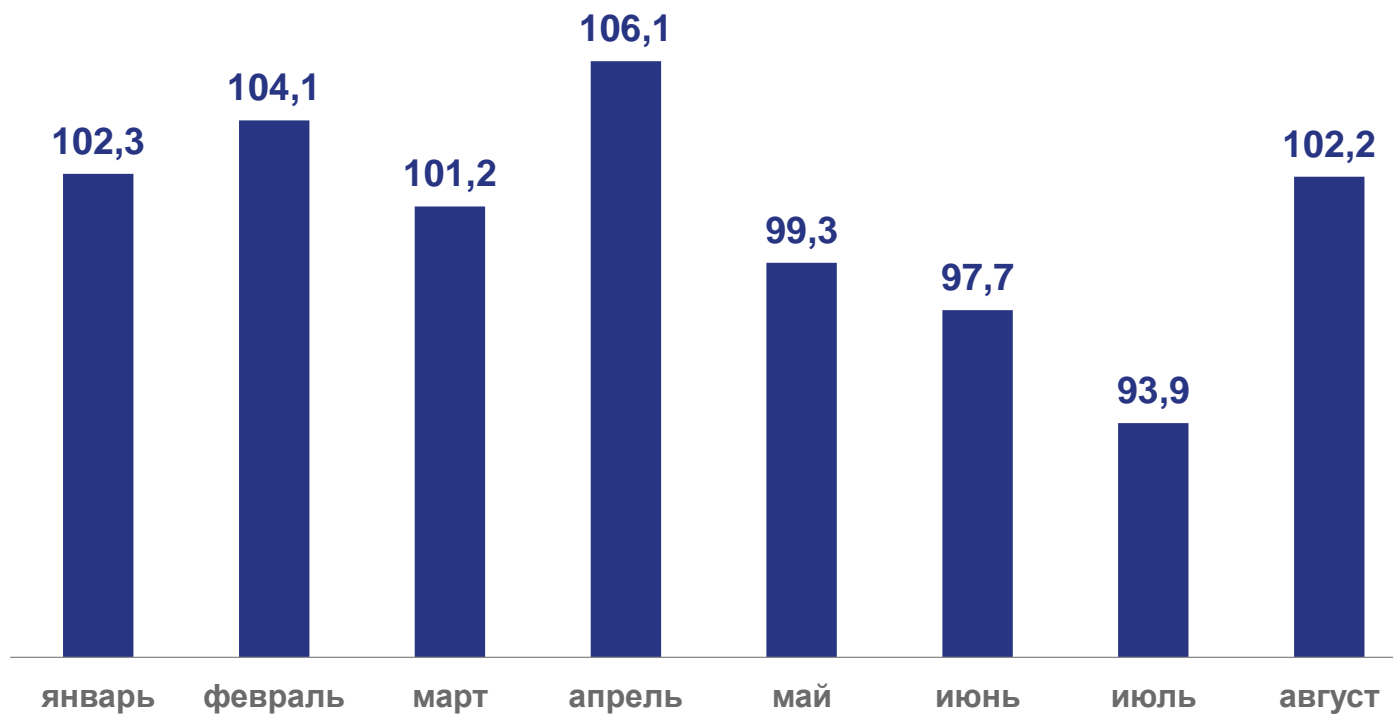
к июлю 2022 г.



106,5%

к декабрю 2021 г.

в % к предыдущему месяцу





ИНДЕКС ЦЕН ПРОИЗВОДИТЕЛЕЙ В ОБРАБАТЫВАЮЩИХ ПРОИЗВОДСТВАХ

за январь-август 2022 г.

Август 2022 г.

94,9%

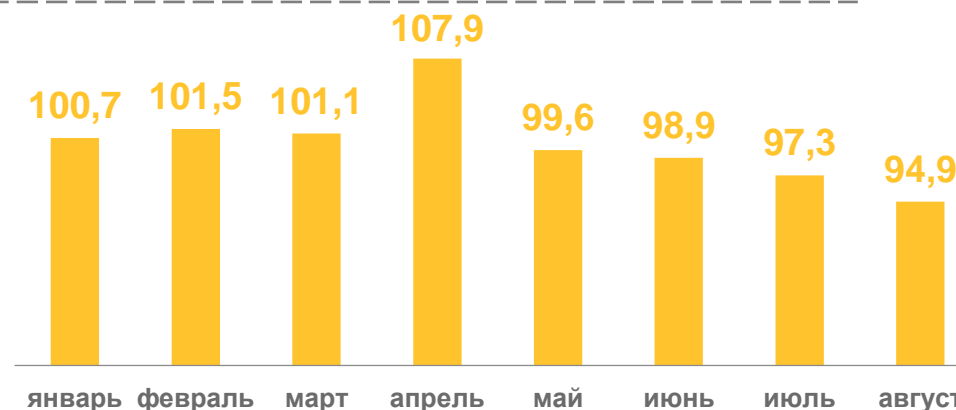
к июлю 2022 г.

101,4%

к декабрю 2021 г.



производство пищевых продуктов



Август 2022 г.

99,5%

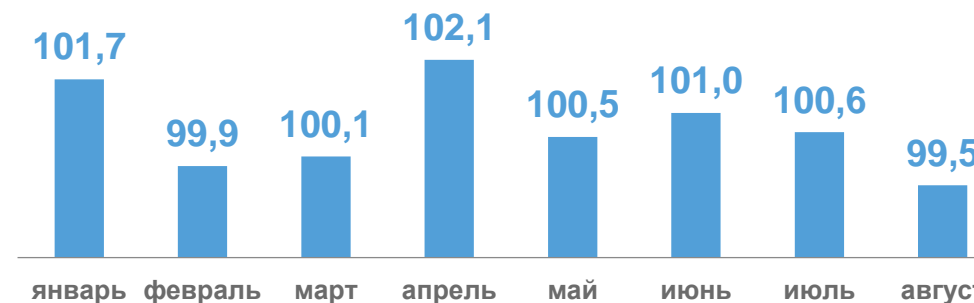
к июлю 2022 г.

105,4%

к декабрю 2021 г.



производство напитков





ИНДЕКС ЦЕН ПРОИЗВОДИТЕЛЕЙ В ОБРАБАТЫВАЮЩИХ ПРОИЗВОДСТВАХ

за январь-август 2022 г.

Август 2022 г.

97,7%

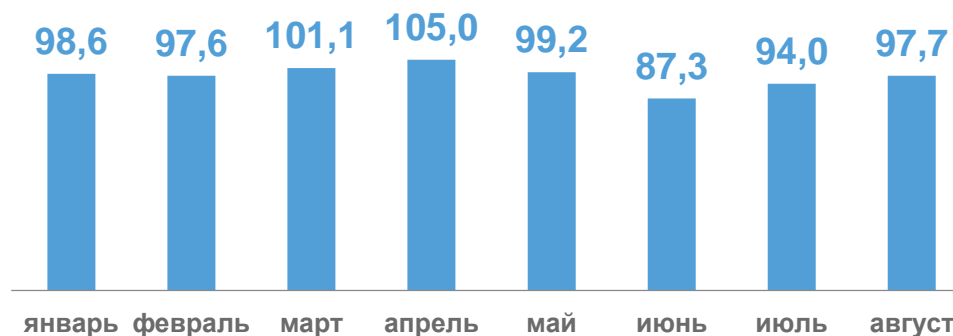
к июлю 2022 г.

81,2%

к декабрю 2021 г.



производство химических веществ и химических продуктов



Август 2022 г.

101,1%

к июлю 2022 г.

117,6%

к декабрю 2021 г.



производство резиновых и пластмассовых изделий





ИНДЕКС ЦЕН ПРОИЗВОДИТЕЛЕЙ В ОБРАБАТЫВАЮЩИХ ПРОИЗВОДСТВАХ

за январь-август 2022 г.

Август 2022 г.

102,6%

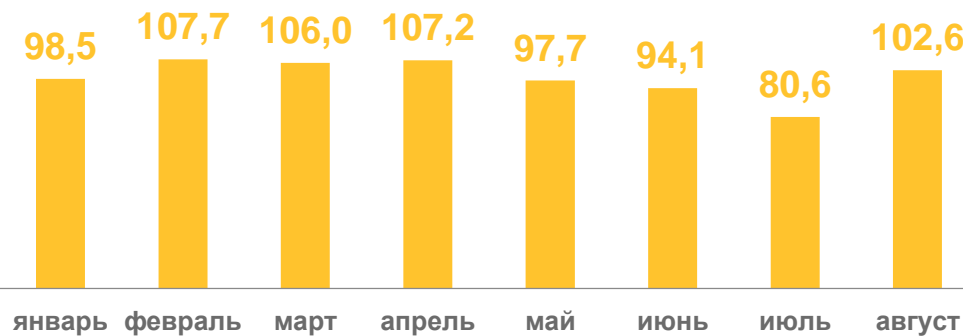
к июлю 2022 г.

91,7%

к декабрю 2021 г.



производство металлургическое



Август 2022 г.

100,5%

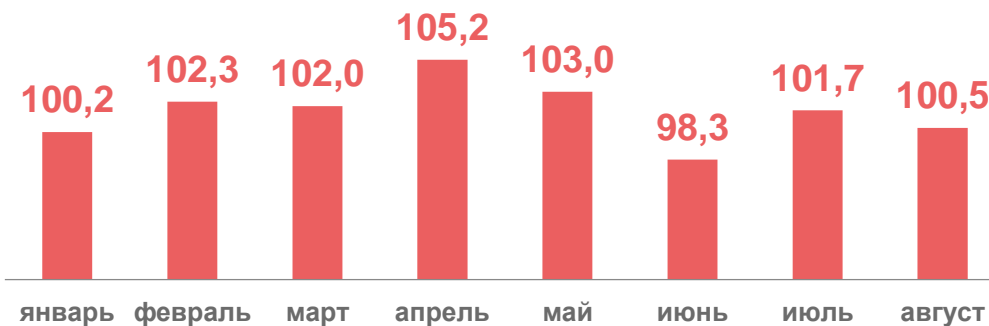
к июлю 2022 г.

113,7%

к декабрю 2021 г.



производство прочей неметаллической минеральной продукции






ИНДЕКС ЦЕН ПРОИЗВОДИТЕЛЕЙ В ОБЕСПЕЧЕНИИ ЭЛЕКТРИЧЕСКОЙ ЭНЕРГИЕЙ, ГАЗОМ И ПАРОМ; КОНДИЦИОНИРОВАНИИ ВОЗДУХА

за январь-август 2022 г.

Август 2022 г.

в % к предыдущему месяцу



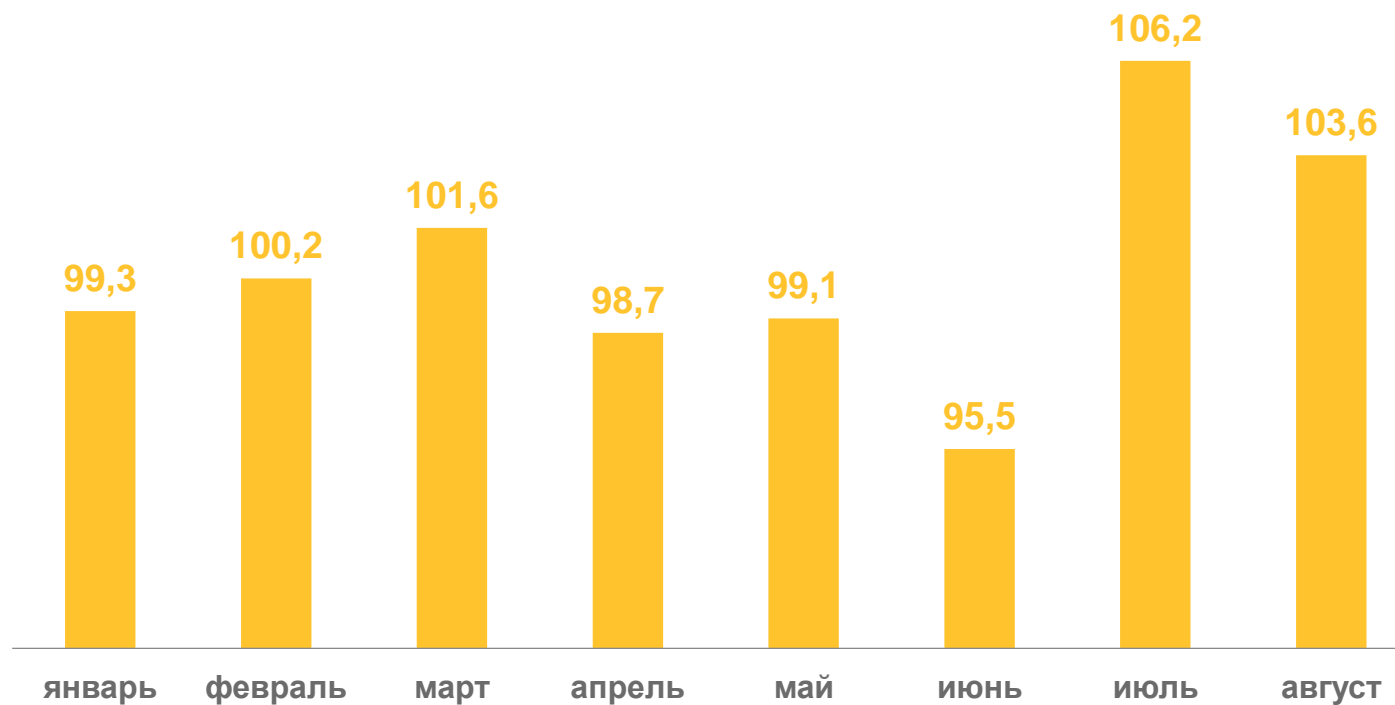
103,6%

к июлю 2022 г.



104,0%

к декабрю 2021 г.





ИНДЕКС ЦЕН ПРОИЗВОДИТЕЛЕЙ В ОБЕСПЕЧЕНИИ ЭЛЕКТРИЧЕСКОЙ ЭНЕРГИЕЙ, ГАЗОМ И ПАРОМ; КОНДИЦИОНИРОВАНИИ ВОЗДУХА

за январь-август 2022 г.

Август 2022 г.

105,2%

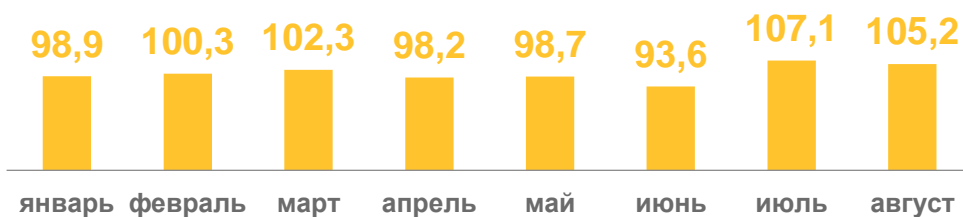
к июлю 2022 г.

103,7%

к декабрю 2021 г.



производство, передача и распределение электроэнергии



Август 2022 г.

100,2%

к июлю 2022 г.

104,6%

к декабрю 2021 г.



производство, передача и распределение пара и горячей воды



Август 2022 г.

100,0%

к июлю 2022 г.

106,2%

к декабрю 2021 г.



производство и распределение газообразного топлива



ИНДЕКС ЦЕН ПРОИЗВОДИТЕЛЕЙ В ВОДОСНАБЖЕНИИ; ВОДООТВЕДЕНИИ, ОРГАНИЗАЦИИ СБОРА И УТИЛИЗАЦИИ ОТХОДОВ, ДЕЯТЕЛЬНОСТИ ПО ЛИКВИДАЦИИ ЗАГРЯЗНЕНИЙ

за январь-август 2022 г.

Август 2022 г.

в % к предыдущему месяцу



100,0%

к июлю 2022 г.



98,5%

к декабрю 2021 г.

